

施設用WEBのご案内

～ 施設用WEBの利用申請方法・メリットについてご案内 ～

「施設用WEB」は入会手続きや確認などを行う上で、必須のシステムになります。ご案内をご確認いただき、申請をお願いいたします。

1. 施設用WEBとは

「施設用WEB」って？
パソコンからインターネット
ト接続して利用できる施設
用のWebページです。

「施設用WEB」を開設いただくと以下サービスをご利用できます。

「施設用WEB」のサービス

- | |
|-------------------------------|
| (1) 会員数の確認 [新規会員・継続会員数など] |
| (2) 会費納入状況一覧の確認 [納入者数・未納者数など] |
| (3) 会費納入対象者一覧の参照※1 |
| (4) 会費納入対象者の特定作業※2 |

※1 : 会員の皆さまの住所や電話番号、口座情報は閲覧できません。

※2 : 入金消込対応とは、施設でとりまとめて銀行振込する場合、
振り込む対象の会員を特定していただきます（詳しくは13ページ参照）

2. 「施設用WEB」開設の メリット

- ◆ 「施設用WEB」では、貴施設における会員数や会費納入状況を閲覧することができます。

The screenshot displays a web application interface for managing membership. The header includes the title '看護協会会員管理システム トップページ' and user information 'UAT_001_S01 : ■■■■■■ ■■■■■■ ■■■医療センター (管理者) ログイン中'. A sidebar on the left contains navigation links: TOP, 会員情報参照, 銀行振込管理, パスワード変更, 操作説明, FAQ, and 問い合わせ. The main content area features a 'お知らせ' (Notice) section with a date of 2017年09月30日 and a red '重要' (Important) tag. Below this is the '会費納入状況一覧' (Fee Payment Status Overview) section, which includes a '再表示' (Refresh) button and a timestamp '集計更新時間 2017/10/27 11:01:08'. The data is presented in two tables: '会員数' (Membership Count) and '会費納入状況' (Fee Payment Status).

	新規入会者数 (人)	継続会員数 (人)	退会者数 (人)
2018年度	-	-	-
2017年度	0	2	0

	未納入者数 (人)	一部納入者数 (人)	過納入者数 (人)	納入者数 (人)	納入保留者数 (人)
2018年度	-	-	-	-	-
2017年度	5	0	0	2	0

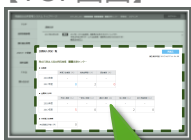
■ 未処理入金情報	
未処理振込件数 (件)	0

「施設用WEB」では
貴施設の会費納入状況が
簡単・スムーズに確認できます。

※画面はイメージです。
実際の画面と変わる場合があります。

「施設用WEB」 TOP画面イメージ

【TOP画面】



会費納入状況一覧 再表示

集計更新時間 2017/10/27 11:01:08

独立行政法人国立病院機構 ■■■医療センター

■ 会員数

	新規入会者数 (人)	継続会員数 (人)	退会者数 (人)
2018年度	-	-	-
2017年度	0	2	0

■ 会費納入状況

	未納入者数 (人)	一部納入者数 (人)	過納入者数 (人)	納入者数 (人)	納入保留者数 (人)
2018年度	-	-	-	-	-
2017年度	5	0	0	2	0

■ 未処理入金情報

未処理振込件数 (件)	0
-------------	---

【TOP画面イメージ】

① 貴施設の会員数

新規会員数・継続会員数などが確認できます。

② 貴施設の会費納入状況

納入者数・未納入者数・一部納入者数などが確認できます。

③ 未処理入金情報

施設代表者の皆さまが「銀行振込された金額」と「会費納入済みの会員」の特定が未対応の件数が表示されます。

※画面はイメージです。
実際の画面と変わる場合があります。

施設用WEB開設の流れ

必ず「施設用WEB」の開設をお願いします。

1. 施設用WEB開設の流れ

「施設用WEB」開設は、利用申請が必要となります。

平成28年8月～9月9日

○ 「ナースシップシステム」 利用申請

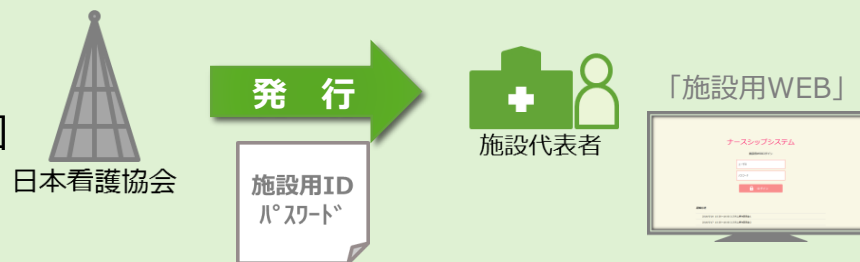
- ① 利用申請書の受け取り
- ② 利用申請書の記載
- ③ 利用申請書の提出



平成28年10月～

○ 「施設用WEB」 ID・パスワード通知

- ④ 「施設用WEB」 ID・パスワード通知
- ⑤ 「施設用WEB」 ログイン



2. 「ナースシップシステム」 利用のご連絡

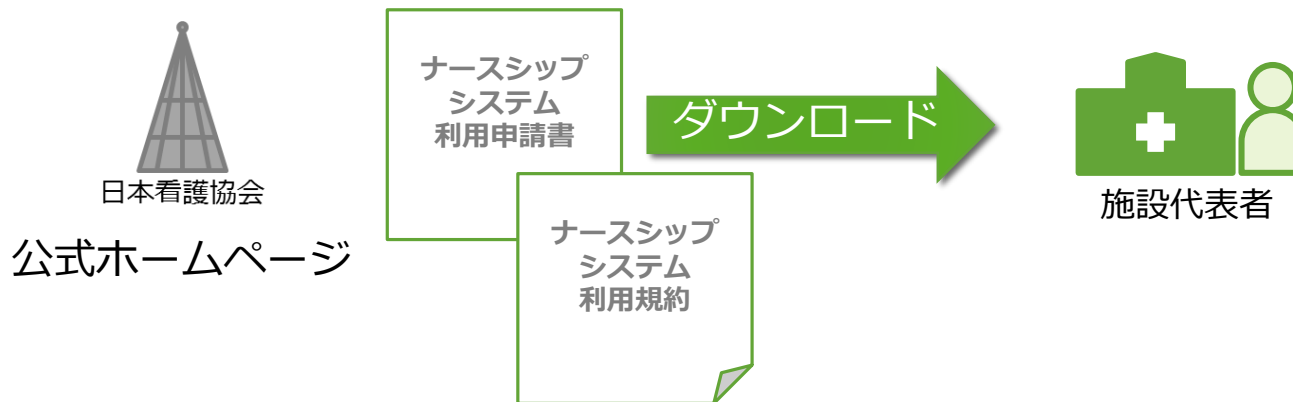


◆ 都道府県看護協会へ「ナースシップシステム」の利用希望を連絡します。

3. 「ナースシップシステム」 利用申請書類のお受け取り



- ◆ 都道府県看護協会より申請書をお受け取りください。



- ◆ 日本看護協会の公式ホームページよりダウンロードください。

4. 「ナースシップシステム」 利用規約の確認・同意



- ◆ 「施設用WEB」をご利用になるには、
「ナースシップシステム利用規約」に、ご同意していただくことが必要となります。
- ◆ 「ナースシップシステム利用規約」のご確認をお願いします。

5. 「ナースシップシステム」 利用申請書のご記入・提出



- ◆ 「ナースシップ利用申請書」に必要事項を記載します。
※記載事項にお間違いがないことをご確認ください。
- ◆ 「ナースシップ利用申請書」を事務委託会社へ郵送します。
※平成28年10月3日（月）の運用開始と同時に利用する場合は
平成28年9月9日（金）までにご提出ください。

6. 「施設用ID・パスワード」 お受け取り・保管



◆日本看護協会より「施設用ID・パスワード」通知をお受け取りください。

※施設用ID・パスワードは第三者に見られないよう大切に保管してください。

7. 「施設用WEB」 ログイン

ナースシップシステム

施設用WEBログイン

ユーザID

パスワード

ログイン

お知らせ

2016/5/16 10:35~16:00 システム障害復旧済1

2016/5/17 10:35~16:00 システム障害復旧済2

発行された施設用IDと
パスワードを用いて、
「施設用WEB」にログインし
ます。

- ◆ 日本看護協会より発行された「施設用ID・パスワード」を用いて「施設用WEB」にログインします。

※画面はイメージです。
実際の画面と変わる場合があります。

銀行振込対象者特定の流れ

会費納入方法が「勤務先でとりまとめ納入」の場合、**銀行振込をする前に、銀行振込をする会員の特定**をお願いします。

(注意点) 銀行振込の流れについて

- ① 銀行振込を行う口座は**収納代行会社の口座**になります。都道府県看護協会の口座ではございません。
- ② 銀行振込を行なう前には必ず「施設用WEB」を利用して、**銀行振込を行なう会員を特定**いただく必要があります。

1. 銀行振込を行う前に

①とりまとめた会費等は、
銀行振込を行う前に、振込みをする会員を特定します。

●対象者の選択

をチェックして、
対象の会員を
選択します。

銀行振込会員一覧

登録 戻る

銀行振込グループ 20171225090000 選択人数 3 人 会費合計額 30,000 円

全選択 <input type="checkbox"/>	年度	会員番号		フリガナ	氏名	納入方法	会費納入状況	会費額 (円)
		県協会	日看協					
<input checked="" type="checkbox"/>	2017(H27)	123001	1000001	カンゴ ハナコ	看護 花子	施設取りまとめ	未納入	10,000
<input type="checkbox"/>	2017(H27)	123002	1000002	カンゴ タロウ	看護 太郎	口座振替	未納入	10,000
<input checked="" type="checkbox"/>	2017(H27)	123003	1000003	カンゴ ウメコ	看護 梅子	施設取りまとめ	未納入	10,000
<input type="checkbox"/>	2017(H27)	123004	1000004	カンゴ ジロウ	看護 次郎	コンビニ収納	未納入	10,000
<input checked="" type="checkbox"/>	2017(H27)	123005	1000005	カンゴ ユキコ	看護 雪子	施設取りまとめ	未納入	10,000

●人数、金額の確認

対象の人数・金額を
確認します。

※画面はイメージです。実際の画面と変わる場合があります。

2. 入金処理待ちを確認

②振り込みをする会員を特定して登録すると、「銀行振込グループ」が追加されます。

※処理待ち（銀行振込待ち）となります。

検索条件

都道府県 ▼

施設ID 県施設番号 : 独立行政法人国立病院

銀行振込一覧

全選択 <input type="checkbox"/>	銀行振込グループ	更新日	人数 (人)	会費額合計 (円)	入金処理状況	入金日
<input type="checkbox"/>	20171225090000	2017/12/25 09:00	3	30,000	処理待ち	
<input type="checkbox"/>	20171220143000	2017/12/20 14:30	10	100,000	処理待ち	
<input type="checkbox"/>	20171120100030	2017/11/20 10:00	5	150,000	処理済	2017/11/25
<input type="checkbox"/>	20171020093015	2017/10/20 13:15	45	450,000	処理済	2017/10/22

入金処理状況が「処理待ち」になっていることを確認します。

※画面はイメージです。実際の画面と変わる場合があります。

3. 「施設専用口座」へ銀行振込

③とりまとめた年会費などを「施設専用口座」へ銀行振込をします。



銀行



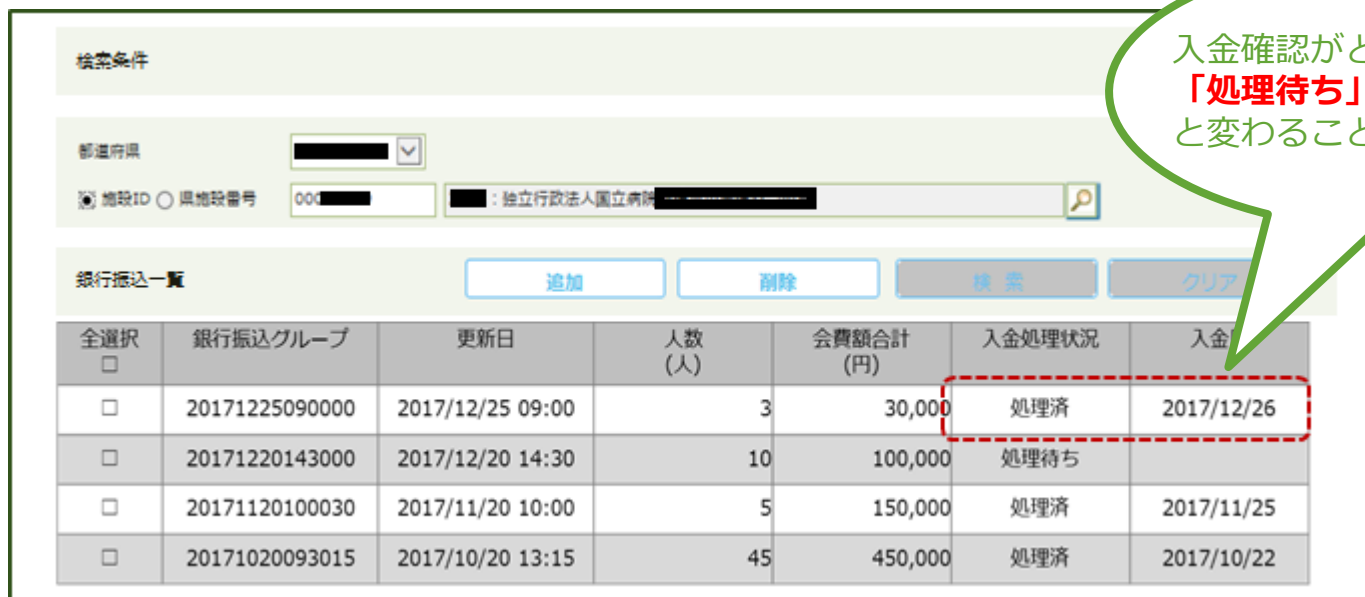
施設代表者

銀行振込は、
平成28年10月に開始します。
平成29年1月20日までに必ず
銀行振込をお願いします。

4. 入金済みを確認

④ 「施設専用口座」へ銀行振込後、振込日の翌営業日に入金処理済みとなることを確認します。

例) 2017/12/25に銀行振込をした場合



全選択 <input type="checkbox"/>	銀行振込グループ	更新日	人数 (人)	会費額合計 (円)	入金処理状況	入金
<input type="checkbox"/>	20171225090000	2017/12/25 09:00	3	30,000	処理済	2017/12/26
<input type="checkbox"/>	20171220143000	2017/12/20 14:30	10	100,000	処理待ち	
<input type="checkbox"/>	20171120100030	2017/11/20 10:00	5	150,000	処理済	2017/11/25
<input type="checkbox"/>	20171020093015	2017/10/20 13:15	45	450,000	処理済	2017/10/22

入金確認がとれた場合
「処理待ち」から「処理済み」へ
と変わることをご確認ください。

5. 「施設用WEB」開設が 難しい場合

◆インターネットが利用できず、「施設用WEB」の開設が難しい施設では、都道府県看護協会に振込対象の会員一覧(会員番号、氏名、金額)をFAX等で連絡をお願いします。

さいごに

「施設用WEB」では、従来通り、施設代表者さまが、入会申込書のとりまとめなどを行っていただく上で、スムーズに進めていただけるようなサービスを提供しています。

貴施設での「施設用WEB」のご利用をお願いいたします。