

愛知県看護協会

「施設配信研修」の

申込から受講までのながれ

公益社団法人 愛知県看護協会

2023年3月

1. 【研修サイト】から施設アカウント登録する

(1) 施設アカウントが「未登録」の場合は、施設アカウント登録をする。

- ① 施設アカウント登録完了している施設は、「2. 【研修サイト】にログインする」へ進む。
- ② 施設アカウントの登録ができていない施設は、看護協会教育センターにご連絡ください。

(教育センター：052-871-0761)



ログイン/新規登録

ログイン

メールアドレス

パスワード

利用規約に同意したものとみなします

ログイン

パスワードを忘れた方はこちら

新規登録

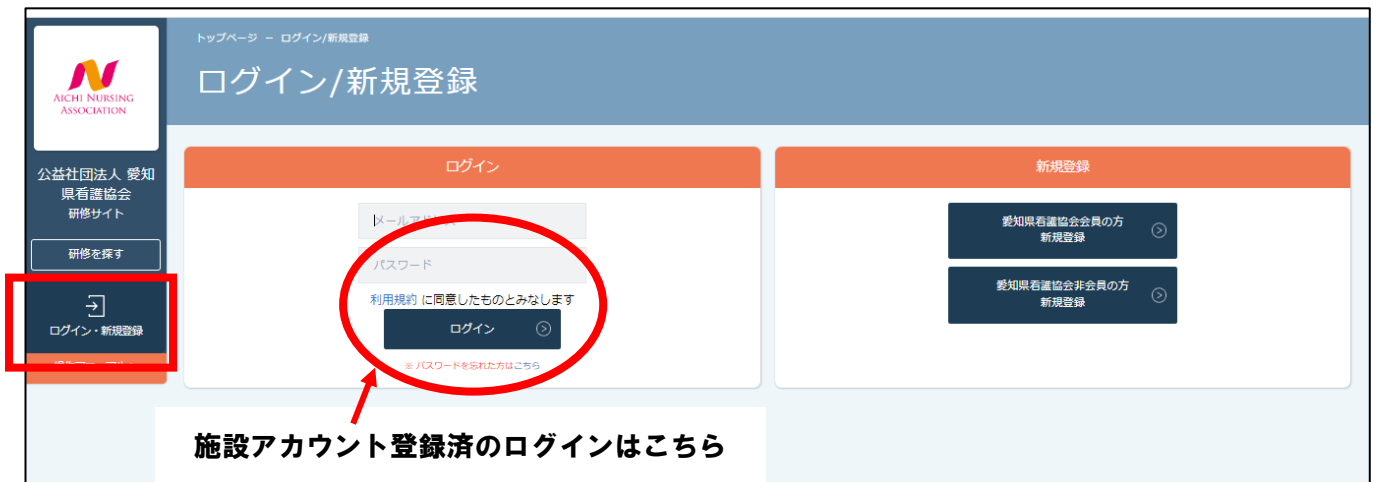
愛知県看護協会会員の方
新規登録

愛知県看護協会非会員の方
新規登録

施設アカウント登録済のログイン・
仮メールアドレスとパスワードのある施設のログインはこちら

2. 【研修サイト】にログインする

施設アカウントの登録が完了したら、研修サイトの「ログイン」ボタンをクリックして、施設アカウント登録の「メールアドレス」と「パスワード」を入力してログインする。



ログイン/新規登録

ログイン

メールアドレス

パスワード

利用規約に同意したものとみなします

ログイン

パスワードを忘れた方はこちら

新規登録

愛知県看護協会会員の方
新規登録

愛知県看護協会非会員の方
新規登録

施設アカウント登録済のログインはこちら

3. 配信希望の研修を検索する

(1) 配信希望の研修を「申込管理」の「研修を探す」で検索する

- ① 「カテゴリー」の「0 施設配信」を選択し、配信希望の研修を検索する。
- ② 申込受付状況が「受付中」の研修は申込可能。

※「令和5年度教育研修計画」冊子のP.12「施設配信研修一覧」を参照



研修を探す

開催月: 2023年03月 | レッスンタイプ: すべて | 申込受付状況: すべて | 研修名: 入力してください

研修番号: 00 | ラダー I 補充研修: すべて | ラダー II 補充研修: すべて | 目指すラダーレベル: ラダー I, ラダー II, ラダー III, ラダー IV, ラダー V | 年度: すべて

カテゴリー: すべて

検索する

開催日順	開催終了した研修を表示	レッスンタイプ	研修名	開催開始日	申込受付期間	研修番号	ラダー I 補充研修	ラダー II 補充研修	申込受付状況	申込結果
オンデマンド	<input type="checkbox"/>	【公開制限あり】	施設配信研修 確認用	2023年03月20日	2023年03月15日00時00分～2023年03月24日00時00分	00		なし	受付中	-

4. 希望する配信研修を選択し申込み

(1) 配信を希望する研修を申込み

- ① 配信希望の「研修名」をクリックし、詳細を確認する。
- ② 申込み前に受講条件を確認し、「施設申込み」ボタンをクリックする。



レッスン詳細

施設配信研修
レッスンタイプ: オンデマンド
開催日時: 2023年03月20日00時00分～2023年05月20日00時00分

申込受付期間: 2023年03月15日00時00分～2023年03月24日00時00分

キャンセル期日: 2023年03月16日00時00分

支払手続期日: 2023年03月31日00時00分

定員: 100名

料金: 愛知県看護協会会員数20%以上の施設: 35,000円(税込)
愛知県看護協会会員数20%未満の施設: 50,000円(税込)
非会員施設: 70,000円(税込)
*対象によって料金が異なる場合は、申込時の対象金額がお支払い金額となります。

研修番号: 00

備考: この研修はオンライン開催した研修を録画したものです。
愛知県看護協会の「会員施設」とは、施設登録をしており、かつ、看護協会会員が在籍している施設です。
愛知県看護協会の「非会員施設」とは、上記以外の施設です。

ラダー II 補充研修: なし

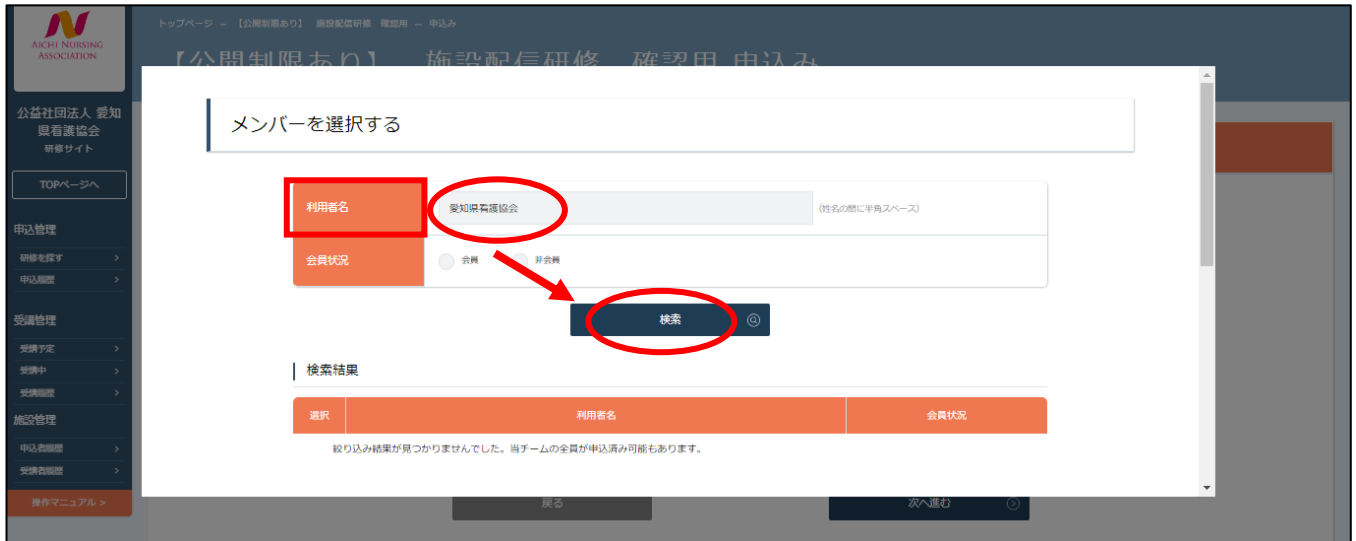
年度: 2022

施設申込み

(2) 次に施設登録アカウント（施設代表者）で研修申込みをする。

① 「メンバーを追加+」 ボタンをクリックし「次へ進む」をクリックする。

② 「利用者名」に施設名（もしくはアカウント登録した名前）を入力し、「検索」ボタンをクリックする。



③ 「検索結果」の「利用者名」に施設登録アカウント名が表示されることを確認する。

④ 「選択」欄にチェックを入れ、「追加」ボタンをクリックする。



⑤ 「追加するメンバー」に所属施設アカウント名が追加されていることを確認する。

⑥ 「確定」ボタンをクリックする



(3) 次に支払方法を選択する。

- ① 「支払方法をまとめて選択しますか?」の「まとめて選択」にチェックを入れると「施設支払い」に自動でチェックが入る。「個別に選択」をチェックを入れると「支払方法」を「施設」か「個人」の選択できる。
- ② 「支払方法」が確定したら、「次へ進む」ボタンをクリックする。(申込フォーム画面へ進む)

施設名 公益社団法人 愛知県看護協会
 施設名(カナ) アイチケンカンゴキョウカイ
 施設ID 00131524

メンバーを選択する

メンバーを追加 +

通常申込み

支払方法をまとめて選択しますか?
 まとめて選択 個別に選択
 施設支払い 個人支払い

優先順位	利用者名	会員状況	支払方法	削除
↑ ↓	公益社団法人 愛知県看護協会 アカウント	会員	<input checked="" type="radio"/> 施設 <input type="radio"/> 個人	削除

戻る 次へ進む

③ 申込フォームの内容に必要な事項をチェック・記載し、「次へ進む」ボタンをクリックする。

著作権侵害にあたる行為の例

- 施設が主催で受講する者以外、第三者に転売する
- 研修に係る資料等、また受講情報内容を盗用して共有、別のサイトにアップロードする
- 研修内容の複製、録音、録画をしたり、別のサイトにアップロードする
- 研修資料のダウンロードサイトのURLを転載する

著作権侵害の防止について 著作権侵害にあたる行為を行わないことを遵守します

継続教育研修 施設配信研修申込フォーム

愛知県看護協会の施設登録 会員施設 非会員施設

自施設の研修数 (必須)

自施設の研修費員数 (必須)

施設の研修費員数の愛知県看護協会会員数の割合 40%以上 20%以上40%未満 20%未満

修正する 次へ進む

④ 申込フォーム入力内容の確認をする。

⑤ 入力内容に間違いがなければ、「上記の内容で申し込み」ボタンをクリックする。

優先順位 1

お名前 (姓) 公益社団法人 愛知県看護協会
 お名前 (名) アカウント
 お名前 (セイ) アイチケンカンゴキョウカイ
 お名前 (メイ) アカウント
 電話番号 0528710761
 メールアドレス akn-hyokai@earth.ocn.ne.jp
 生年月日 2021-04-01
 住所 愛知県 名古屋市中区 門11 町 26番18号

申込フォーム入力内容の確認

著作権侵害の防止について 著作権侵害にあたる行為を行わないことを遵守します

愛知県看護協会の施設登録 会員施設

自施設の研修数 5

自施設の研修費員数 30

施設の研修費員数の愛知県看護協会会員数の割合 40%以上

修正する 上記の内容で申し込み

⑥ 申込完了の画面を確認する。

申込が完了すると施設登録メールアドレスへ申込完了メールが送信されるので確認をする。
(メール内容:「お申込みいただきました研修の受付が完了しました。」)



5. 申込した研修の受講の可否を確認する

施設登録メールアドレス宛に申込結果通知メールが送信されるので確認をする。
(メール内容:「施設代表者様より申しいただきました研修の受講可否の結果をお知らせします。」)

(1) 申込した研修の受講の可否を確認する。

- ① 研修の申込期間終了後、「申込結果通知」について研修サイトから通知される。
- ② 研修サイトの左メニュー「申込管理」の「申込履歴」から申込した施設配信研修を検索する。
- ③ 該当の研修の「申込結果」が「承認」、「支払いステータス」が「未払い」になっていることを確認する。
- ④ 配信料金の手続きに進む。

ID	レッスンタイプ	研修名	受講者名	開催開始日	研修番号	申込結果	支払ステータス
1550	ライブ配信 オンデマンド	★【公開制限ありテスト用】愛知県看護協会 オンラインとオンデマンド配信 確認用	浅田 美江	2022年02月01日	000	承認	無料
5205	ライブ配信 オンデマンド	★【公開制限ありテスト用】愛知県看護協会 オンラインとオンデマンド配信 確認用	公益社団法人 愛知県看護協会 アカウント	2022年02月01日	000	承認	無料
8214	会場	【公開制限ありテスト用】会場(対面)開催研修 確認テスト用	山田 昇	2021年12月08日	00	承認	無料
8215	会場	【公開制限ありテスト用】会場(対面)開催研修 確認テスト用	添辺 浩子	2021年12月08日	00	承認	無料
8463	ライブ配信	★愛知県看護協会●●●研修 講義資料ダウンロード説明用	添辺 浩子	2022年07月31日	0000	承認	無料
14200	会場	<配信+添削>看護補助者の活用推進のための看護管理者研修 (2022年版)	原田 孝子	2022年08月07日	L30	承認	支払済
17743	オンデマンド	【公開制限あり】愛知県看護協会 施設配信研修 オンデマンド配信 確認用	江藤 美紀子	2023年03月13日	00	申込キャンセル	-
17764	オンデマンド	【公開制限あり】愛知県看護協会 施設配信研修 オンデマンド配信 確認用	公益社団法人 愛知県看護協会 アカウント	2023年03月13日	00	承認	未払い

6. 配信料金の支払いをする（研修の申込結果が「承認」になると支払手続き可能となる）

施設登録メールアドレス宛へ支払期日の前日にメールが送信される。（未払いの場合）
（メール内容：「お申込みのお支払い期日が近づいています。」）

- ① 研修名をクリックすると申込画面詳細が表示される。
- ② 支払い画面の右下にある「請求書のダウンロード」ボタンをクリックし、請求書をダウンロードする。
- ③ 支払い画面の「支払う」ボタンをクリックする。

レッスンタイプ	オンデマンド
申込受付状況	受付中
研修日程	2023年03月13日～2023年08月31日
受付期間	2023年1月01日～2023年08月31日
キャンセル期日	2023年05月31日00時00分
支払予定期日	2023年03月12日00時00分
定員	20名
料金	会員・非会員: 1000 円 (税込)
研修番号	00
備考	Zoomミーティングに参加する (参加期間4月26日～5月28日まで) https://zoom.us/j/99555140676?pwd=UjR1Q2ZDdWVWZlZlR0MkUuNUh0TzZCU0R ミーティングID: 995 6514 0676 パスワード: 639776
ラダー1種先研修	なし

支払う

請求書ダウンロード

- ④ 「研修名」「金額」「支払い対象者」を確認する。
- ⑤ 間違いがなければ「支払いはこちらへ」ボタンをクリックする。

研修名 【公開制限あり】愛知県看護協会 施設配信研修 オンデマンド配信 確認用

金額 1,000 円 (税込)

利用者 Name	支払種別	お支払い料金
公益社団法人 愛知県看護協会 アカウント	ゲーム	1000 円 (税込)

銀行振込決済をご希望の場合

お支払い画面に表示される振込先情報は、利用者によって異なります。

振込先情報の画面は一度限りの表示となりますので、必ず表示画面のスクリーンショット、または印刷をして保存しておくようお願いいたします。

なお、振込先の口座名義は、**GMO-PG アイチケンカンゴキョウカイ**です。銀行振込の際の振込先口座名義

（フリガナはローマ字またはジーエムオー ビージー）

お支払いはこちらへ

- ⑥ 下記の「振込先情報」が別リンクで開く。
- ⑦ 支払方法を「クレジットカード」「コンビニ」「銀行振込」のいずれかから選択し確定する。



- ⑧ 支払い手続きが表示されるので、振込期日までに配信料金を支払う。

(注意) この振込先情報は一度限りの表示となるため、印刷などして保存すること



- ⑨ 配信料金を振込後、左メニュー「申込管理」の「申込履歴」から、該当する研修の「申込結果」が「承認」、「支払ステータス」が「支払済」になっていることを確認する。



7. 配信研修を施設で受講（配信）する

(1) 施設内で研修を配信するための環境・資料などを準備をする。

- ① 「研修サイト」から受講（配信）するための受信環境（ネット環境、パソコン、音響など）を整える。
- ② 「研修サイト」左メニュー「受講管理」の「受講予定」から該当の施設配信研修を検索する。
※受講（配信）履歴により「受講予定」「受講中」「受講履歴」から検索
- ③ 該当（施設内で受講）の「研修名」と開催日を確認する。
- ④ 「研修名」をクリックする。

- ⑤ 「詳細」ページ「レッスン詳細」にある「資料1：講義資料」をクリックしダウンロード、印刷をする。
- ⑥ 「詳細」ページ「レッスン詳細」にある「資料2：受講者氏名一覧（研修終了後に回答）」をクリックし、ダウンロードし保存する。

(注) 看護協会で受講証明書を発行するために必要となるので、施設での受講（配信）終了後、「受講者氏名一覧」に必要事項を入力すること。（詳細は8-1）

(2) 該当する施設配信研修を受講（配信）する

- ① 「受講」ページの「受講」ボタンをクリックする。

② 「受講」 ページに表示される動画の再生ボタンをクリックする。

③ 「視聴履歴に関する注意事項」画面の「確認しました」にチェックを入れ、「視聴する」ボタンをクリックする。

【公開制限あり】愛知県看護協会 施設貸出研修 オンデマンド配信 確認用

●研修No34 災害時における地域の医療救護体制
愛知県看護協会
2023年度 公益社団法人 愛知県看護協会 研修会（オンデマンド）

災害時における地域の医療救護体制
～看護職の協働で命を守る～
研修会のねらい

AICHI NURSING ASSOCIATION

オンデマンドの視聴履歴はボタンをクリックすることで取得できるようになっています。そのため動画の開始と停止の際は、必ず動画左下の「再生」または「停止」ボタンをクリックするようにしてください。

レッスン名	【公開制限あり】愛知県看護協会 施設貸出研修 オンデマンド配信 確認用
開催日時	2023年01月25日00時00分～2023年03月31日00時00分
レッスンタイプ	オンデマンド
課題	<input type="button" value="回答する"/>
資料1	講義資料

8. 受講（配信）後、受講者氏名一覧の送付とアンケートに回答する

（1）受講者氏名一覧を作成し、送付（研修サイトにアップロード）する。

① ダウンロードした「受講者氏名一覧」に必要項目（受講完了者の姓名、会員の有無等）を入力し保存する。

② 研修サイトにログインし、該当研修の「受講」ページ「課題」の「回答する」ボタンをクリックする。

●研修No34 災害時における地域の医療救護体制
愛知県看護協会
2023年度 公益社団法人 愛知県看護協会 研修会（オンデマンド）

災害時における地域の医療救護体制
～看護職の協働で命を守る～
研修会のねらい

AICHI NURSING ASSOCIATION

オンデマンドの視聴履歴はボタンをクリックすることで取得できるようになっています。そのため動画の開始と停止の際は、必ず動画左下の「再生」または「停止」ボタンをクリックするようにしてください。

レッスン名	施設配信研修
開催日時	2023年03月13日00時00分～2023年05月20日00時00分
レッスンタイプ	オンデマンド
アンケート	<input type="button" value="回答する"/>
課題	<input type="button" value="回答する"/>
資料1	講義資料
資料2	受講者氏名一覧（研修終了後に回答）

③ 「ファイルアップロード」に作成保存した「受講者氏名一覧」のファイルをアップロードする。

【公開制限あり】 施設配信研修 確認用 課題

愛知県看護協会
公益社団法人 愛知県看護協会 研修サイト

TOPページへ

申込管理
研修を探す
申込履歴

受講管理
受講予定
受講中
受講履歴

操作マニュアル >

ステータス	未提出
提出期間	2023年03月13日00時00分～2023年05月31日00時00分
ファイルアップロード	<input type="button" value="ファイルを選択"/> 選択していません

利用規約と個人情報保護方針の内容に同意する

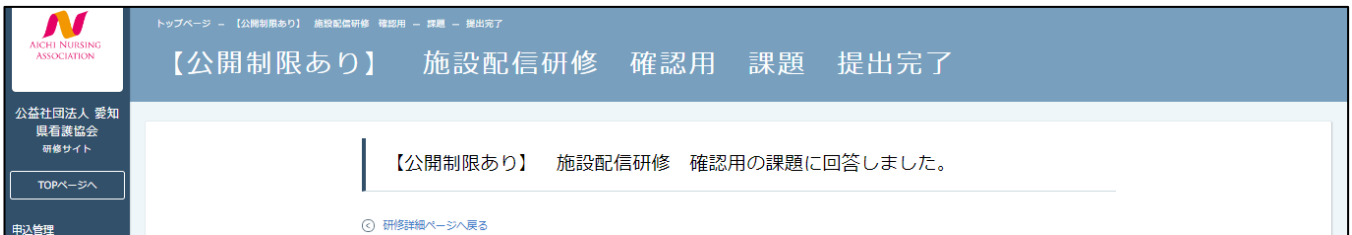
- ④ 受講者氏名一覧のファイルをアップロードしたら、「利用規約と個人情報保護方針」にチェックを入れる。
- ⑤ 「確認画面へ」ボタンをクリックする。



- ⑥ アップロードされた「ファイル名」を確認し、「送信する」ボタンをクリックする。



- ⑦ アップロード完了すると「提出完了」画面になる。



(2) アンケートに回答する。

- ① 該当研修「履歴」ページの「課題提出」にある「アンケート」の「回答する」ボタンをクリックする。
- ② 表示されるアンケート内容に沿って入力し、「確認画面へ」ボタンをクリックし、回答内容を確認し、「送信する」ボタンをクリックする。



9. 受講証明書を印刷する

- ① 8-1でアップロードした「受講者氏名一覧」に基づき、看護協会から受講証明書を発行する。
(※受講証明書の発行には2週間程度要する)

【受講証明書の発行方法】

- ・看護協会から研修サイトの施設登録メールアドレス宛に受講証明書（PDF ファイル）が添付ファイルで送信される。
- ・受信したメールに添付された受講証明書（PDF ファイル）を開き印刷し必要時、受講者へ配布する。

領収書をダウンロード、印刷する

（注意）領収書のダウンロードは1回のみのため、必ず保存場所を確認し、ダウンロード・保存すること。また印刷などして保存すること。

- ① 研修サイトの右上にある「こんにちは、〇〇〇さん」へカーソルを合わせ、「マイアカウント」をクリックする。



- ② 「お支払い確認」ボタンをクリックする。



- ③ 「お支払い履歴」から該当する研修名の「領収書」の「ダウンロード」ボタンをクリックする。

