

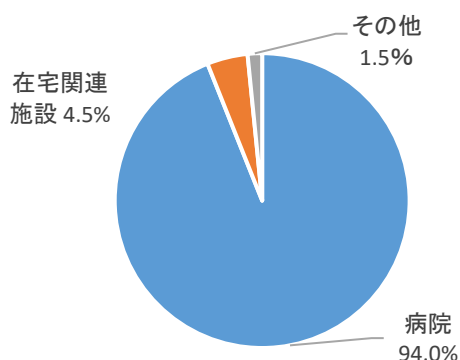
新型コロナウイルス感染症に関するアンケート調査 結果

2020年8月

- 1 対 象 本会会員 38,034人(6月30日現在)
- 2 方 法 インターネット調査(Web調査)
- 3 調査期間 令和2年6月10日～7月10日
- 4 回 答 数 4351件(回答率 11.4%)
- 5 結 果

(1) 勤務施設

項目	回答数	割合
病院	4088	94.0%
在宅関連施設	194	4.5%
その他	69	1.5%
合計	4351	100.0%

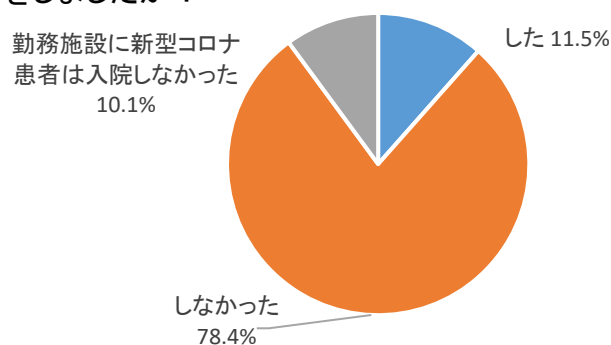


「在宅関連施設」の内訳	回答数
診療所	41
訪問看護ステーション	94
老人保健施設	
老人ホーム	59
グループホーム 等	
合計	194

「その他」の内訳	回答数
教育機関系統	36
保育園等	3
役所、保健所等	7
診療センター等医療機関	6
障害者福祉施設	7
働いていない	4
その他	6
合計	69

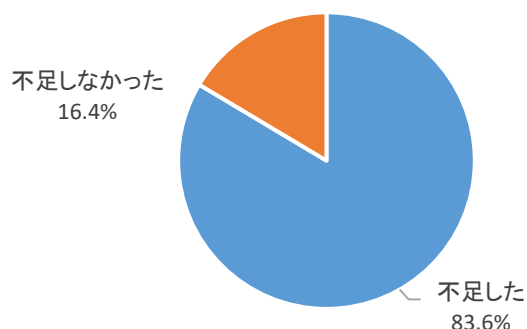
(2) 新型コロナウイルス感染症患者の直接的ケアをしましたか？

項目	回答数	割合
した	502	11.5%
しなかった	3410	78.4%
勤務施設に新型コロナウイルス患者は入院しなかった	439	10.1%
合計	4351	100.0%



(3) 防護具等、資材の不足が生じましたか？

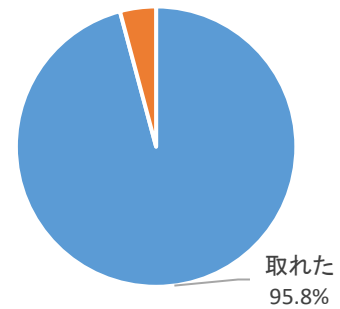
項目	回答数	割合
不足した	3636	83.6%
不足しなかった	715	16.4%
合計	4351	100.0%



(4) 休み(週休)は取れましたか？

項目	回答数	割合
取れた	4170	95.8%
取れなかった	181	4.2%
合計	4351	100.0%

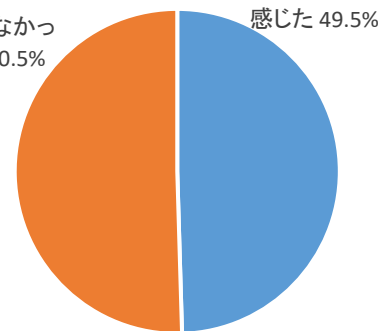
取れなかつた
4.2%



(5) 自身の健康に不安を感じましたか？

項目	回答数	割合
感じた	2155	49.5%
感じなかった	2196	50.5%
合計	4351	100.0%

感じなかつた
50.5%



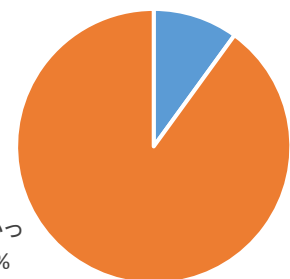
不安を感じた主な理由(自由記載)	回答数	割合
いつ感染するか分からない不安(通勤、職場、知らないうち)	409	25.9%
患者ケアを通して感染するかもしれない	438	27.7%
資材不足により感染するかもしれない	39	2.5%
体調不安(妊娠中、持病、不調の自覚)	196	12.4%
ウイルスに関する知識不足による不安	21	1.3%
他者感染させてしまうのではないか(家庭・職場)	144	9.1%
院内感染がおきるのではないか	182	11.5%
激務・残業等、多忙等による疲労・ストレスの自覚	40	2.5%
家族・職場に迷惑がかかるのではないか	22	1.4%
その他	89	5.6%
合計	1580	100.0%

(6) 新型コロナウイルス感染症の拡大を機に、看護師を辞めようと思いましたか？

項目	回答数	割合
思った	435	10%
思わなかった	3916	90%
合計	4351	100.0%

思った
10.0%

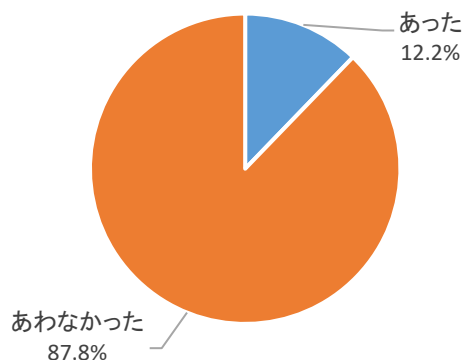
思わなかつた
90.0%



辞めようと思った主な理由(自由記載)	回答数	割合
家族・周囲への影響、迷惑がかかる	87	29.3%
業務中の感染対策が不十分	12	4.0%
感染リスクが高い(リスクを回避したい)	83	27.9%
対応への不満(危険手当、不平等感)	48	16.2%
看護職に対する偏見、風評被害等)	18	6.1%
業務過多、多忙	17	5.7%
その他	32	10.8%
合計	297	100.0%

(7) 風評被害にありましたか？

項目	回答数	割合
あった	532	12%
あわなかった	3819	88%
合計	4351	100.0%



被害の内容(自由記載)	回答数	割合
陽性者・患者の入院施設と噂される等	30	8.2%
看護師であることで避けられる等	169	46.2%
外来患者の減少等	26	7.1%
家族への攻撃・偏見等の影響	103	28.1%
受入れ病棟勤務者に対する院内差別	22	6.0%
その他	16	4.4%
合計	366	100.0%

(8) 国・県・看護協会等への要望(自由記載)

要望の内容	回答数	割合
正しい情報の提供(現場の状況、物資の寄付・配布等)	43	5.6%
経済的支援・補償(補助金、危険手当・賞与等)	303	39.5%
医療従事者への対応(防護服の支給、PCR検査の実施、風評被害への対応、メディアへの正しい情報提供等)	177	23.0%
物品支援に関する要望	168	21.9%
人員補充に関する要望	19	2.5%
現場への理解に関する要望	31	4.0%
その他	27	3.5%
合計	768	100.0%

(9) その他(自由記載)

内容	回答数	割合
現場の状況を理解してほしい	15	6.6%
行政への要望(PCR検査の実施、マニュアルの配布等)	41	18.1%
社会に対する情報提供のあり方について	17	7.5%
協会へのメッセージ	18	7.9%
現場の状況・思い	75	33.0%
経済的支援(慰労金、給付金、手当等の支給)	41	18.1%
医療機関・医療従事者の衛生資材の支給	12	5.3%
その他	8	3.5%
合計	227	100.0%